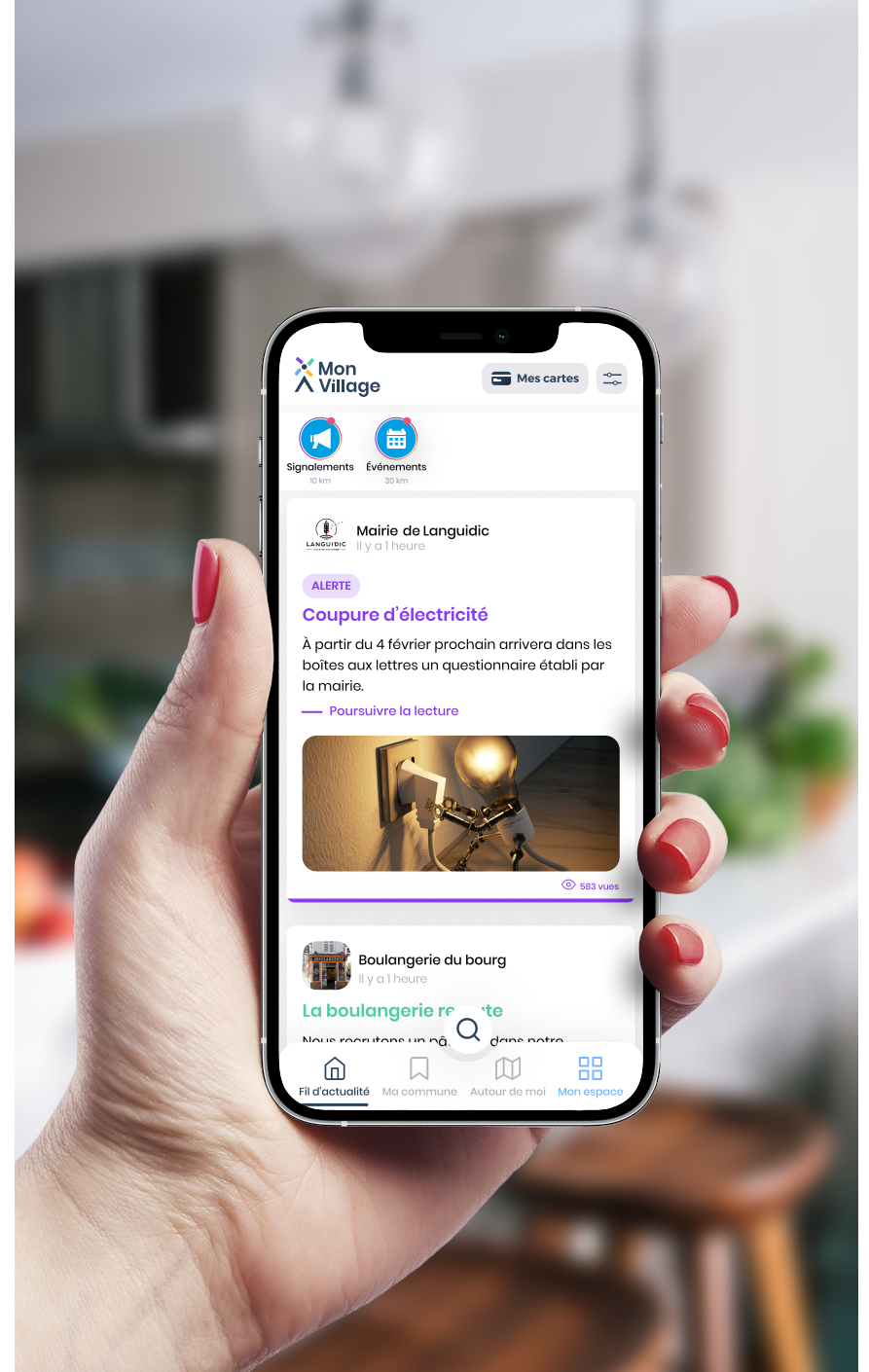


# Guide d'installation Mon Village

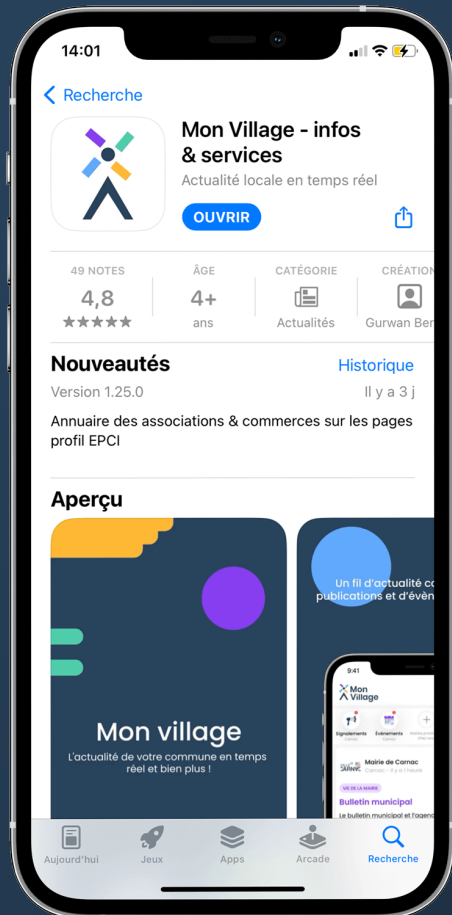
Suivez les mairies, commerces et associations dont vous souhaitez connaître les actualités.



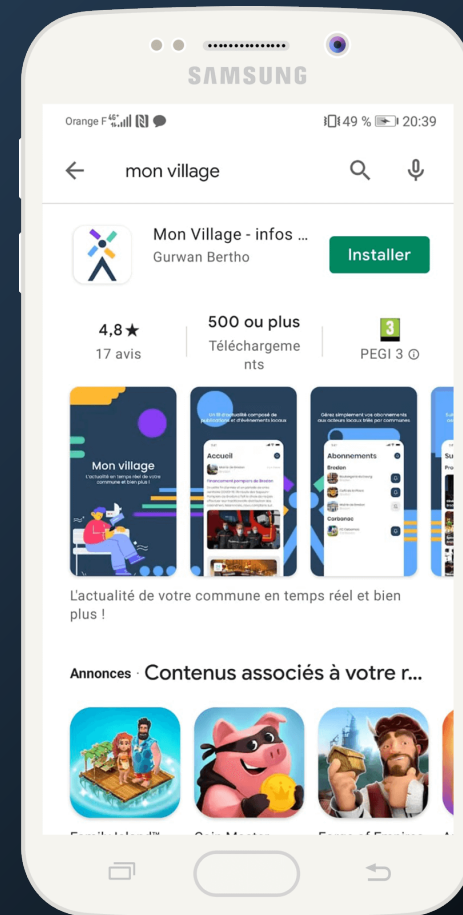
# Étape 1 : Installez l'application sur votre téléphone



Si vous utilisez un téléphone sous **iOS** (Iphone)  
téléchargez l'application dans l'**App Store** sous le nom  
« Mon Village - infos & services »



Si vous utilisez un téléphone sous **Android**  
téléchargez l'application dans le **Play Store** sous  
le nom « Mon Village - infos & services »



## Étape 2 : Ouvrez l'application sur votre téléphone

Une fois l'application installée, cliquez sur « **Je n'ai pas encore de compte** »

*L'inscription dure en moyenne moins de 1 minute*

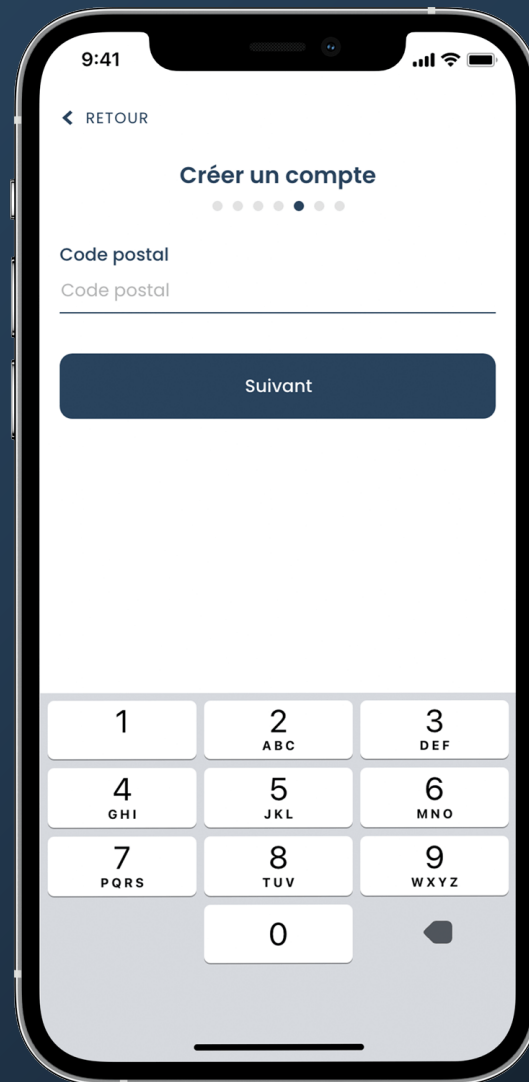
**Cliquez ici**



# Étape 3 : Créez votre compte

Suivez les 5 étapes de création de compte

**Important** : renseignez le code postal correspondant à votre commune d'habitation



# Bienvenue sur Mon Village !

Une fois inscrit, vous arrivez sur le fil d'actualité de votre commune. Retrouvez-y les messages et évènements de la mairie, des associations et des commerces qui vous entourent !



# Vous avez une question concernant l'application ?

Si vous rencontrez un problème ou que vous avez des questions concernant l'application, contactez-nous à l'adresse mail suivante : [contact@monvillage.bzh](mailto:contact@monvillage.bzh)



[www.monvillage.bzh](http://www.monvillage.bzh)

